
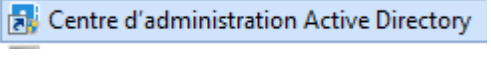


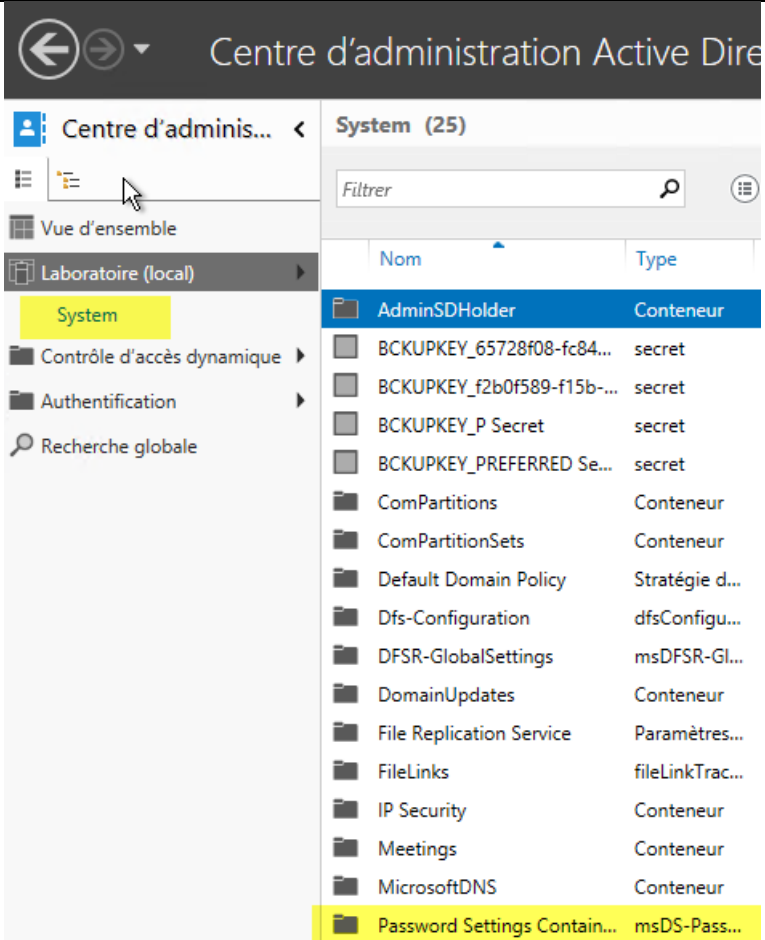
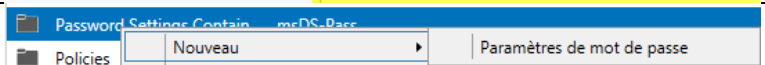
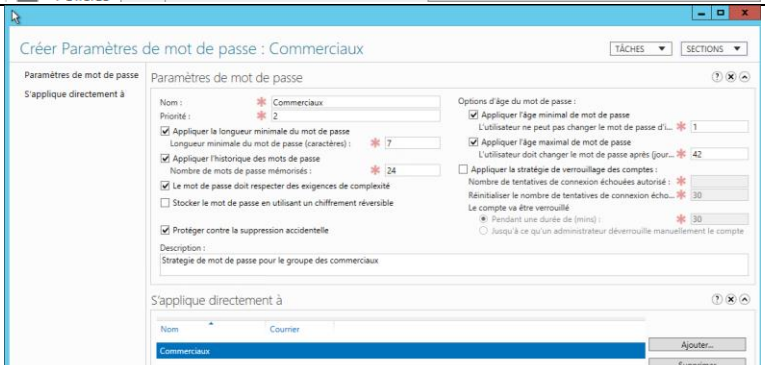
STRATÉGIE DE MOT DE PASSE AFFINÉE AVEC WINDOWS 2012 R2

IMPLANTATION DE LA STRATEGIE DE MOT DE PASSE AFFINEE

Comment implanter sous Windows 2012 R2 (et Windows 2012) avec l'interface graphique une stratégie de mot de passe différente pour un groupe

Sur le serveur contrôleur de domaine

Lancer les outils d'administration	
Ouvrir le Centre d'administration Active Directory	

<p>Aller dans system – Password Settings Container</p>	
<p>Faite un clic droit, nouveau – Paramètres de mot de passe</p>	
<p>Définissez la stratégie de mot de passe et surtout la priorité (la plus petite est applique) et le groupe ou l'utilisateur pour laquelle la stratégie va s'appliquer</p>	

Stratégie de mot de passe affinée avec Windows 2012 R2